

# Grötviks Segelsällskap

org nr 849201-4785

## GRÖTVIKS SEGELSÄLLSKAP

### Resultaträkning

### Not

Belopp i kr

2024

2023

#### Rörelsens intäkter

Medlemsavgifter

187 545

189 112

Hamnavgifter

915 856

944 098

Övriga intäkter

1

436 177

1 068 529

**1 539 578**

**2 201 739**

#### Rörelsens kostnader

Material och varor

-7 526

-9 886

Övriga externa kostnader

2

-1 186 904

-1 909 229

Kostnader för arbetskraft

2

-376 204

-137 969

**Rörelseresultat före avskrivningar**

**-31 056**

**144 655**

#### Avskrivningar

3

Byggnader

-8 269

-8 269

Anläggningar (Y-bommar)

-37 406

-42 896

Maskiner o Inventarier

-8 412

-14 119

-54 087

-65 284

**Rörelseresultat efter avskrivningar**

**-85 143**

**79 371**

#### Finansiella intäkter och kostnader

Ränteintäkter

33 008

17 684

Räntekostnader

0

-11

**Resultat före bokslutsdispositioner och skatt**

**-52 135**

**97 044**

**Resultat före skatt**

**-52 135**

**97 044**

Årets Skatt

0

0

**Årets resultat**

**-52 135**

**97 044**

# Grötviks Segelsällskap

org nr 849201-4785

## GRÖTVIKS SEGELSÄLLSKAP

### Balansräkning

### Not

| Belopp i kr                           |   | 2024-12-31       | 2023-12-31       |
|---------------------------------------|---|------------------|------------------|
| <b>TILLGÅNGAR</b>                     |   |                  |                  |
| <i><u>Anläggningstillgångar</u></i>   |   |                  |                  |
| Byggnader och övrig fast egendom      | 3 | 31 990           | 77 665           |
| Maskiner och inventarier              |   | 2 596            | 11 008           |
| <i>Summa anläggningstillgångar</i>    |   | 34 586           | 88 673           |
| <i><u>Omsättningstillgångar</u></i>   |   |                  |                  |
| Kassa och Bank                        |   | 1 380 694        | 1 478 933        |
| Förutbetalda kostnader                |   | 178 129          | 78 779           |
| Kundfordringar                        |   | 10 920           | 1 776            |
| Övr kortfristiga fordringar           |   | 51 003           | 30 498           |
| <i>Summa omsättningstillgångar</i>    |   | 1 620 746        | 1 589 986        |
| <b>SUMMA TILLGÅNGAR</b>               |   | <b>1 655 332</b> | <b>1 678 659</b> |
| <b>EGET KAPITAL OCH SKULDER</b>       |   |                  |                  |
| <i><u>Eget kapital</u></i>            |   |                  |                  |
| Balanserad vinst                      | 4 | 1 184 021        | 1 086 977        |
| Ändamålsbestämda medel muddring       |   | 400 000          | 400 000          |
| Årets Resultat                        |   | -52 135          | 97 044           |
| <b>Summa Eget kapital</b>             |   | <b>1 531 886</b> | <b>1 584 021</b> |
| <i><u>Kortfristiga skulder</u></i>    |   |                  |                  |
| Upplupna kostnader                    |   | 53 169           | 57 650           |
| Div kortfristiga skulder              |   | 70 277           | 36 988           |
| <i>Summa kortfristiga skulder</i>     |   | 123 446          | 94 638           |
| <b>SUMMA SKULDER OCH EGET KAPITAL</b> |   | <b>1 655 332</b> | <b>1 678 659</b> |

**2024****Redovisnings- och värderingsprinciper**

Tillämpade redovisnings- och värderingsprinciper överensstämmer med god redovisningssed. Avsättningar till ändamålsenliga medel för muddring sker över balansräkningen.

| <b>Not 1</b> | <b>Övriga intäkter</b> | <b>2024</b>    | <b>2023</b>      |
|--------------|------------------------|----------------|------------------|
|              | Gästhamn               | 41 620         | 53 520           |
|              | Husbilar               | 302 768        | 273 125          |
|              | Erhållna bidrag        | 0              | 628 470          |
|              | Övrigt                 | 91 789         | 113 414          |
|              |                        | <u>436 177</u> | <u>1 068 529</u> |

**Not 2** **Upplysning verksamhetskostnader***Övriga externa kostnader*

|  |                          |                  |                  |
|--|--------------------------|------------------|------------------|
|  | Muddring                 | 117 800          | 1 072 220        |
|  | Övriga externa kostnader | 1 069 104        | 837 009          |
|  |                          | <u>1 186 904</u> | <u>1 909 229</u> |

*Personalkostnader*

|  |                      |                |                |
|--|----------------------|----------------|----------------|
|  | Löner                | 265 265        | 92 617         |
|  | Övriga lönekostnader | 1 469          | 1 280          |
|  | Sociala kostnader    | 109 470        | 44 072         |
|  |                      | <u>376 204</u> | <u>137 969</u> |

Under posten övriga externa kostnader återfinns bl.a. städning av servicebyggnad 45 tkr (66 tkr) arrendeavgift till kommunen 306 tkr (138 tkr), reparation och underhåll hamnen 258 tkr (223 tkr) samt elkostnader 71 tkr (79 tkr). Under 2024 har drift, skötsel samt administration skötts av anställd personal.

**Not 3** **Anläggningstillgångar***Ackumulerade anskaffningsvärden*

|  |                               |                  |                  |
|--|-------------------------------|------------------|------------------|
|  | Vid årets början              | 4 085 324        | 4 085 324        |
|  | Nyanskaffningar               | 0                | 0                |
|  | Avyttringar och utrangeringar | 0                | 0                |
|  |                               | <u>4 085 324</u> | <u>4 085 324</u> |

*Ackumulerade avskrivningar*

|  |                               |               |               |
|--|-------------------------------|---------------|---------------|
|  | Vid årets början              | -3 996 651    | -3 931 367    |
|  | Årets avskrivningar           | -54 087       | -65 284       |
|  | Avyttringar och utrangeringar | 0             | 0             |
|  | Utg bokfört restvärde         | <u>34 586</u> | <u>88 673</u> |

**Not 4** **Förändring av eget kapital**

|                         | <i>Bal. Vinst</i> | <i>Muddring</i> | <i>Årets resultat</i> | <i>Totalt</i>    |
|-------------------------|-------------------|-----------------|-----------------------|------------------|
| Vid årets början        | 1 086 977         | 400 000         | 97 044                | 1 584 021        |
| Omföring fg års res     | 97 044            |                 | -97 044               | 0                |
| Förändringar under året | 0                 |                 | -52 135               | -52 135          |
| Vid årets slut          | <u>1 184 021</u>  | <u>400 000</u>  | <u>-52 135</u>        | <u>1 531 886</u> |





Årsredovisning 2024  
Grötviks Segelsällskap

Styrelsen föreslår att årets negativa resultat, -52 135 kr avräknas mot balanserade vinst.


Styrelsen föreslår att tidigare avsatta ändamålsbestämda medel för muddring överförs till balanserade medel, med hänvisning till nytt arrendeavtal med kommunen där de åtar sig ansvaret för muddringen.

Halmstad 2025-02-12




Joakim Stare  
Ordförande


Johan Sölve  
Sekreterare




Johanna Räisänen  
Kassör



Niclas Nilsson  
Ledamot




Jessica Gilljam  
Ledamot



Magnus Winkelmark  
Ledamot



Mårten Lundqvist  
Suppleant



Mikael Larsson  
Suppleant